



УПРАВЛЕНИЕ ФЕДЕРАЛЬНОЙ СЛУЖБЫ
ГОСУДАРСТВЕННОЙ СТАТИСТИКИ
ПО РЕСПУБЛИКЕ КРЫМ И Г. СЕВАСТОПОЛЮ

Инвестиции в основной капитал в Республике Крым



январь – март 2023 года



УПРАВЛЕНИЕ ФЕДЕРАЛЬНОЙ СЛУЖБЫ
ГОСУДАРСТВЕННОЙ СТАТИСТИКИ
ПО РЕСПУБЛИКЕ КРЫМ И Г. СЕВАСТОПОЛЮ

Инвестиции в основной капитал

в Республике Крым

январь – март 2023 года

- 01 Инвестиции в основной капитал
- 02 Инвестиции в основной капитал по видам основных фондов
- 03 Инвестиции в основной капитал по источникам финансирования
- 04 Инвестиции в основной капитал по видам экономической деятельности
- 05 Инвестиции в основной капитал в % к итогу
- 06 Инвестиции в основной капитал в промышленность

* Ежеквартальные данные оперативной статистики





Инвестиции в основной капитал

в Республике Крым

январь – март 2023 года

- 07 Инвестиции в основной капитал по муниципальным образованиям
- 08 Инвестиции в основной капитал по муниципальным образованиям в % к соответствующему периоду предыдущего года
- 09 Инвестиции в основной капитал в расчете на 1 человека
- 10 Инвестиции в основной капитал (без бюджетных средств) в расчете на 1 человека
- 11 Инвестиции в основной капитал в южном федеральном округе
- 12 Инвестиции в основной капитал в южном федеральном округе в % к соответствующему периоду предыдущего года





ИНВЕСТИЦИИ В ОСНОВНОЙ КАПИТАЛ,

млн рублей

34 664,9

Всего

+13,1%

к январю-марту 2022 году

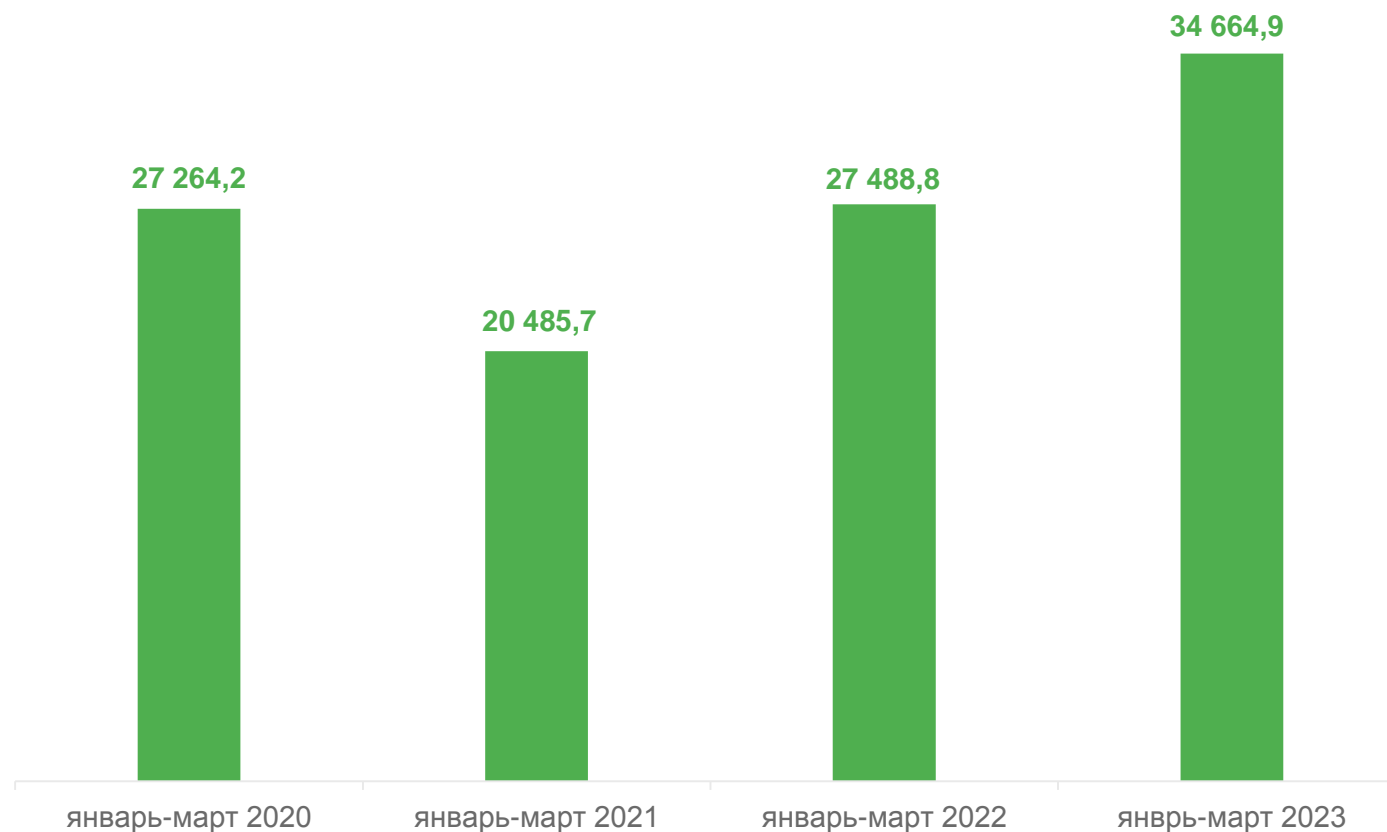
22 079,6

Всего*

+13,2%

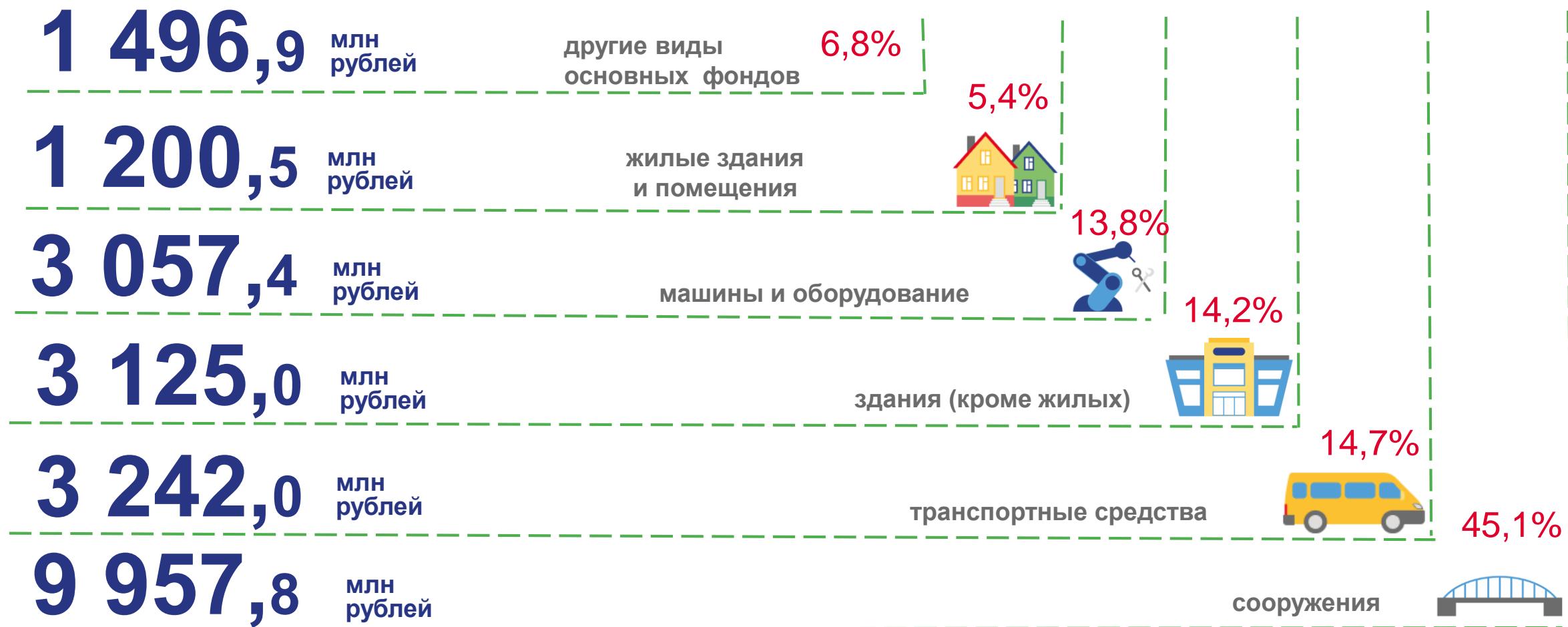
к январю-марту 2022 году*

*Без субъектов малого предпринимательства и объема инвестиций, не наблюдаемых прямыми статистическими методами.





ИНВЕСТИЦИИ В ОСНОВНОЙ КАПИТАЛ ПО ВИДАМ ОСНОВНЫХ ФОНДОВ *

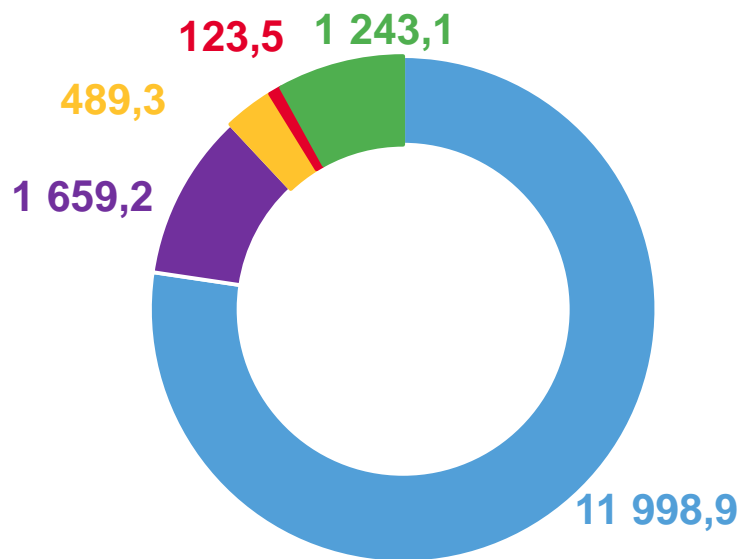


*Без субъектов малого предпринимательства и объема инвестиций, не наблюдаемых прямыми статистическими методами.



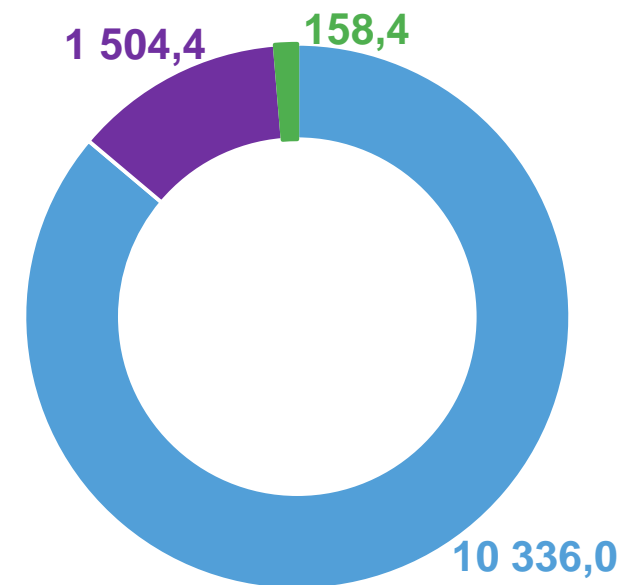
ИНВЕСТИЦИИ В ОСНОВНОЙ КАПИТАЛ ПО ИСТОЧНИКАМ ФИНАНСИРОВАНИЯ *

Распределение привлеченных средств по источникам финансирования (млн рублей)



- бюджетные средства
- кредиты банков
- заемные средства других организаций
- средства внебюджетных фондов
- прочие привлеченные средства

Распределение бюджетных средств (млн рублей)



- федеральный бюджет
- бюджеты субъектов Российской Федерации
- местные бюджеты

6 565,6 млн рублей

Собственные средства

15 514,0 млн рублей

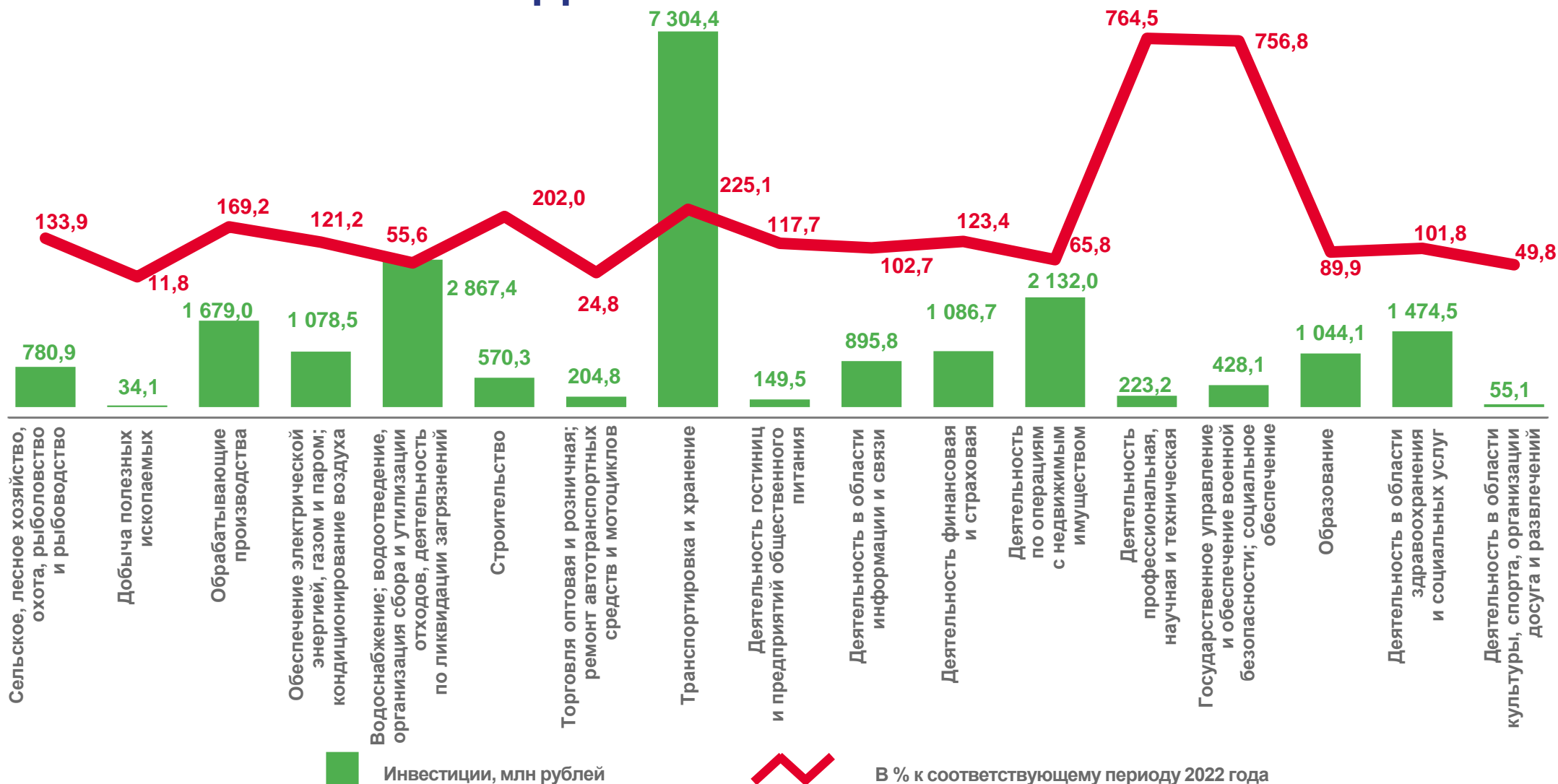
Привлеченные средства

*Без субъектов малого предпринимательства и объема инвестиций, не наблюдаемых прямыми статистическими методами.





ИНВЕСТИЦИИ В ОСНОВНОЙ КАПИТАЛ ПО ВИДАМ ЭКОНОМИЧЕСКОЙ ДЕЯТЕЛЬНОСТИ*



*Без субъектов малого предпринимательства и объема инвестиций, не наблюдаемых прямыми статистическими методами.

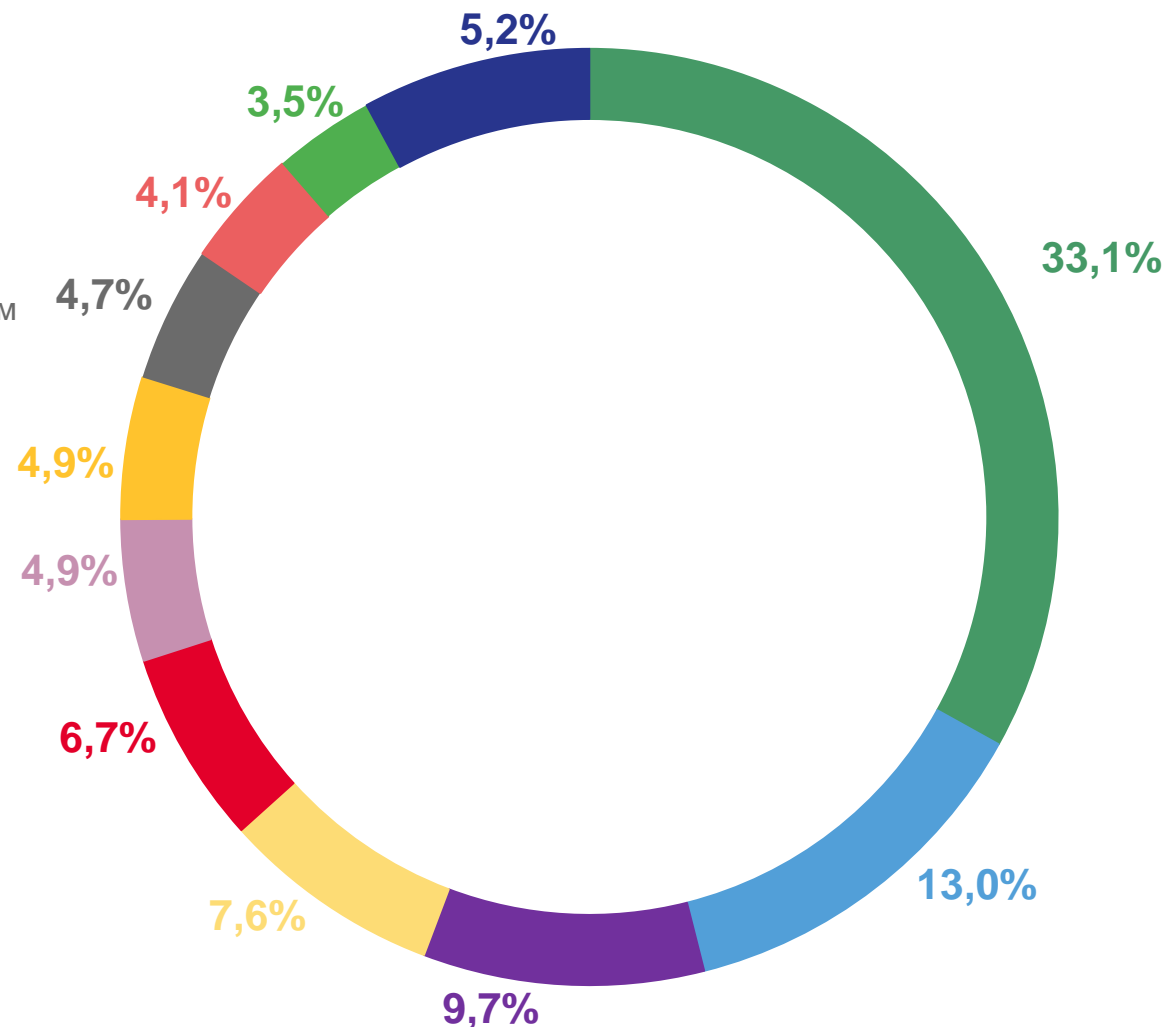




ИНВЕСТИЦИИ В ОСНОВНОЙ КАПИТАЛ ПО ВИДАМ ЭКОНОМИЧЕСКОЙ ДЕЯТЕЛЬНОСТИ*,

в % к итогу

- Транспортировка и хранение
- Водоснабжение; водоотведение, организация сбора и утилизации отходов, деятельность по ликвидации загрязнений
- Деятельность по операциям с недвижимым имуществом
- Обрабатывающие производства
- Деятельность в области здравоохранения и социальных услуг
- Деятельность финансовая и страховая
- Обеспечение электрической энергией, газом и паром; кондиционирование воздуха
- Образование
- Деятельность в области информации и связи
- Сельское, лесное хозяйство, охота, рыболовство и рыбоводство
- Прочие



*Без субъектов малого предпринимательства и объема инвестиций, не наблюдаемых прямыми статистическими методами.





ИНВЕСТИЦИИ В ОСНОВНОЙ КАПИТАЛ В ПРОМЫШЛЕННОСТЬ*

 **5 659,0** млн рублей

25,6%

Удельный вес в общем объеме инвестиций

ИЗ НИХ:



34,1 млн рублей

Добыча полезных ископаемых



97,8%

Добыча нефти, природного газа и предоставление услуг в области добычи полезных ископаемых




1 679,0 млн рублей

Обрабатывающие производства



31,4%

Производство напитков



1 078,5 млн рублей

Обеспечение электрической энергией, газом и паром; кондиционирование воздуха



62,8%

Производство и распределение газообразного топлива



2 867,4 млн рублей

Водоснабжение; водоотведение, организация сбора и утилизации отходов, деятельность по ликвидации загрязнений



69,4%

Забор, очистка и распределение воды

*Без субъектов малого предпринимательства и объема инвестиций, не наблюдаемых прямыми статистическими методами.

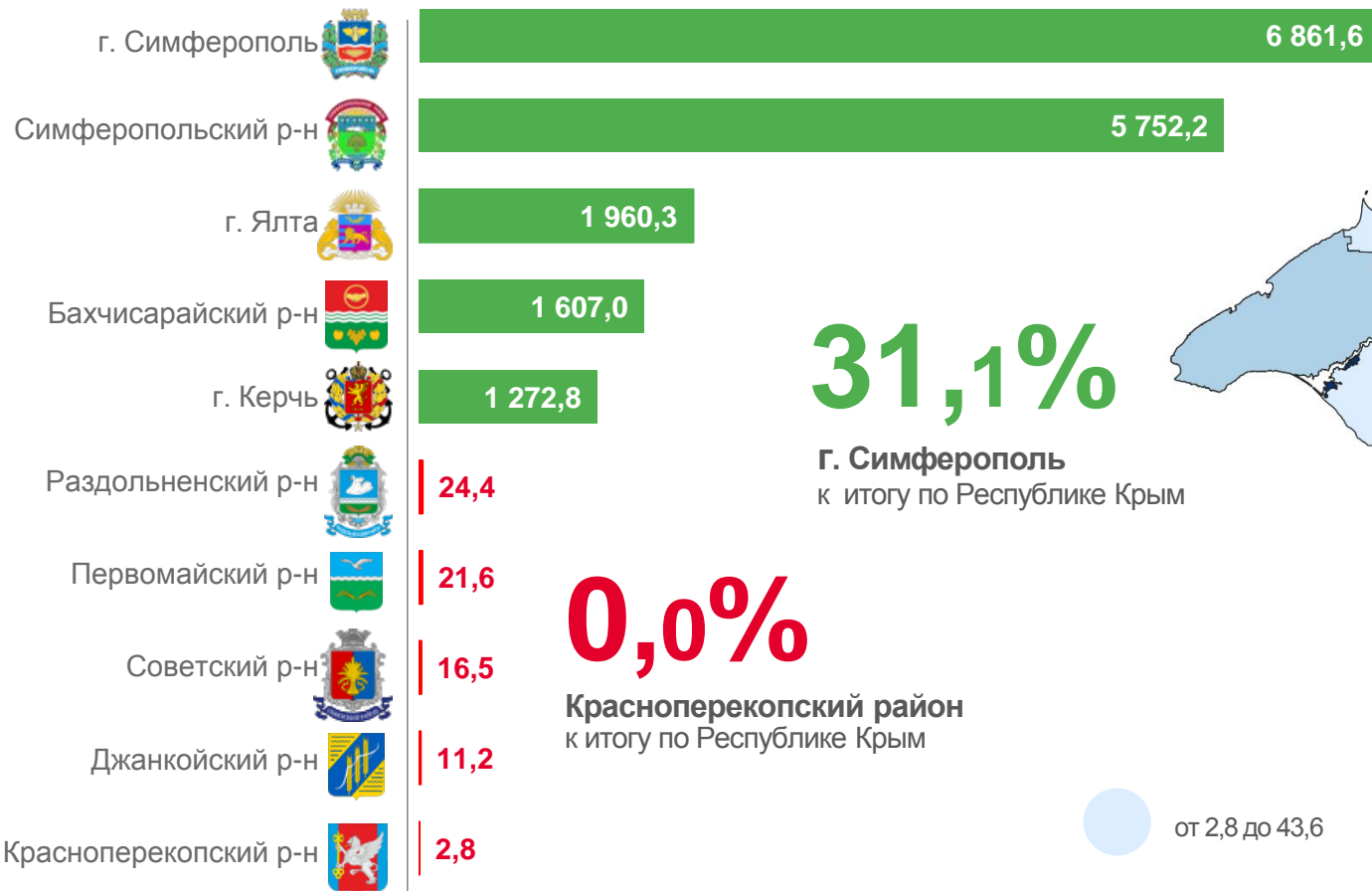




ИНВЕСТИЦИИ В ОСНОВНОЙ КАПИТАЛ ПО МУНИЦИПАЛЬНЫМ ОБРАЗОВАНИЯМ*

млн рублей

Муниципальные образования с наибольшими и наименьшими значениями

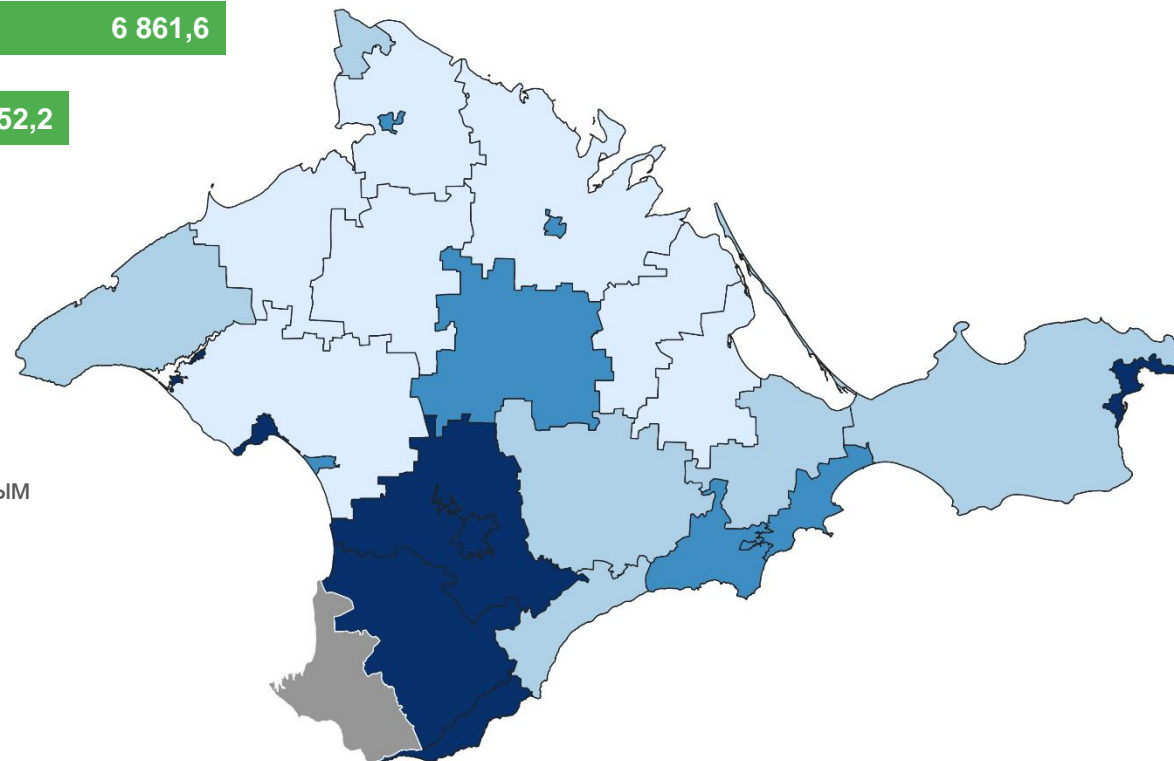


31,1%

Г. Симферополь
к итогу по Республике Крым

0,0%

Красноперекопский район
к итогу по Республике Крым



*Без субъектов малого предпринимательства и объема инвестиций, не наблюдаемых прямыми статистическими методами.



ИНВЕСТИЦИИ В ОСНОВНОЙ КАПИТАЛ ПО МУНИЦИПАЛЬНЫМ ОБРАЗОВАНИЯМ *

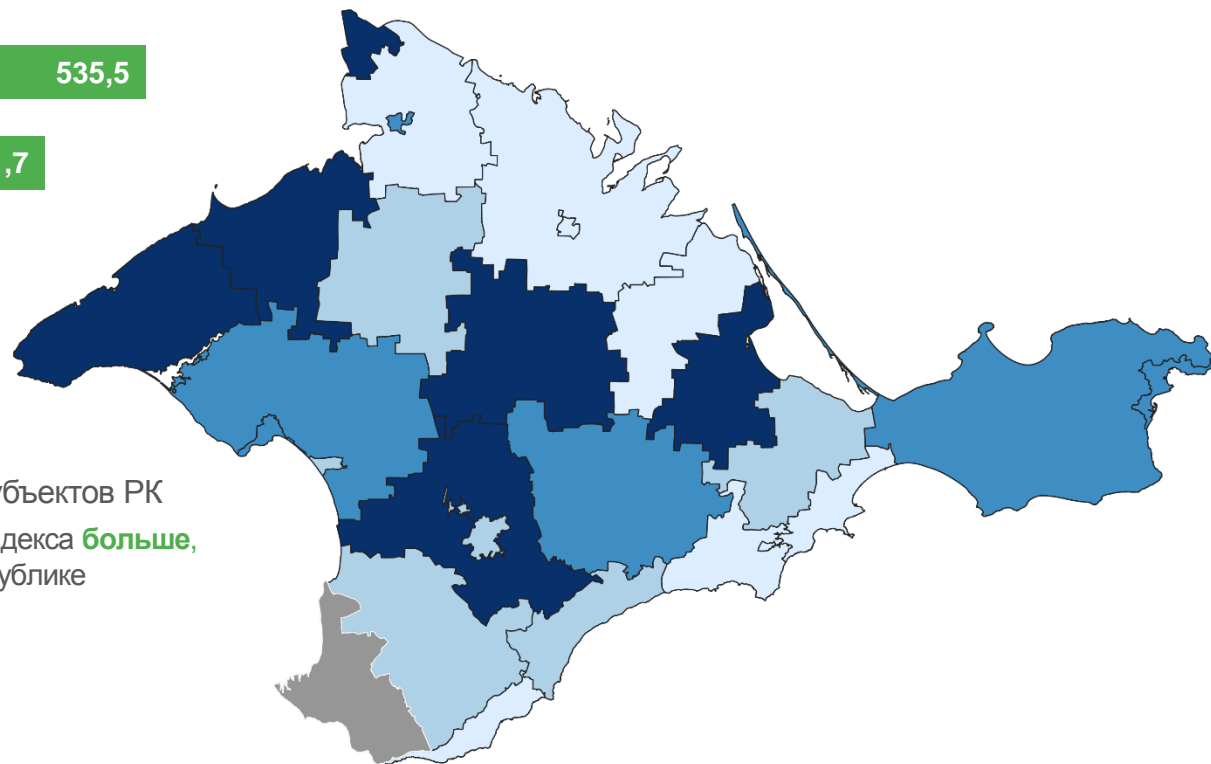
в % к соответствующему периоду предыдущего года

Муниципальные образования с наибольшими и наименьшими значениями



15 субъектов РК
значение индекса **больше**,
чем по республике

10 субъектов РК
значение индекса **меньше**,
чем по республике



*Без субъектов малого предпринимательства и объема инвестиций, не наблюдаемых прямыми статистическими методами.



ИНВЕСТИЦИИ В ОСНОВНОЙ КАПИТАЛ *

в расчете на 1 человека, рублей

11 476,2



Республика Крым

34 069,8

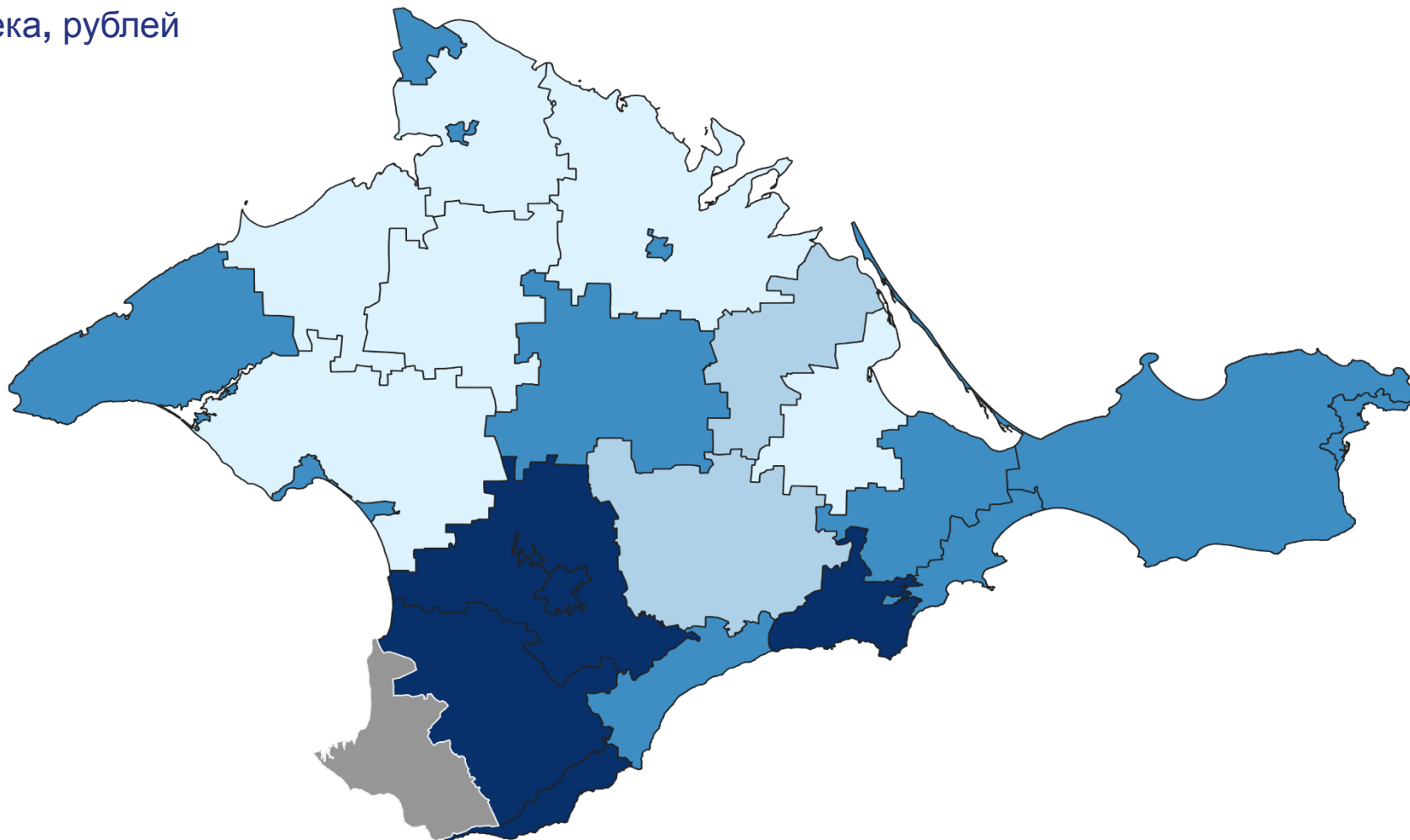


Симферопольский район

106,3



Красноперекопский район



*Без субъектов малого предпринимательства и объема инвестиций, не наблюдаемых прямыми статистическими методами.





ИНВЕСТИЦИИ В ОСНОВНОЙ КАПИТАЛ *

(без бюджетных средств) в расчете на 1 человека, рублей

5 239,6



Республика Крым

13 541,1

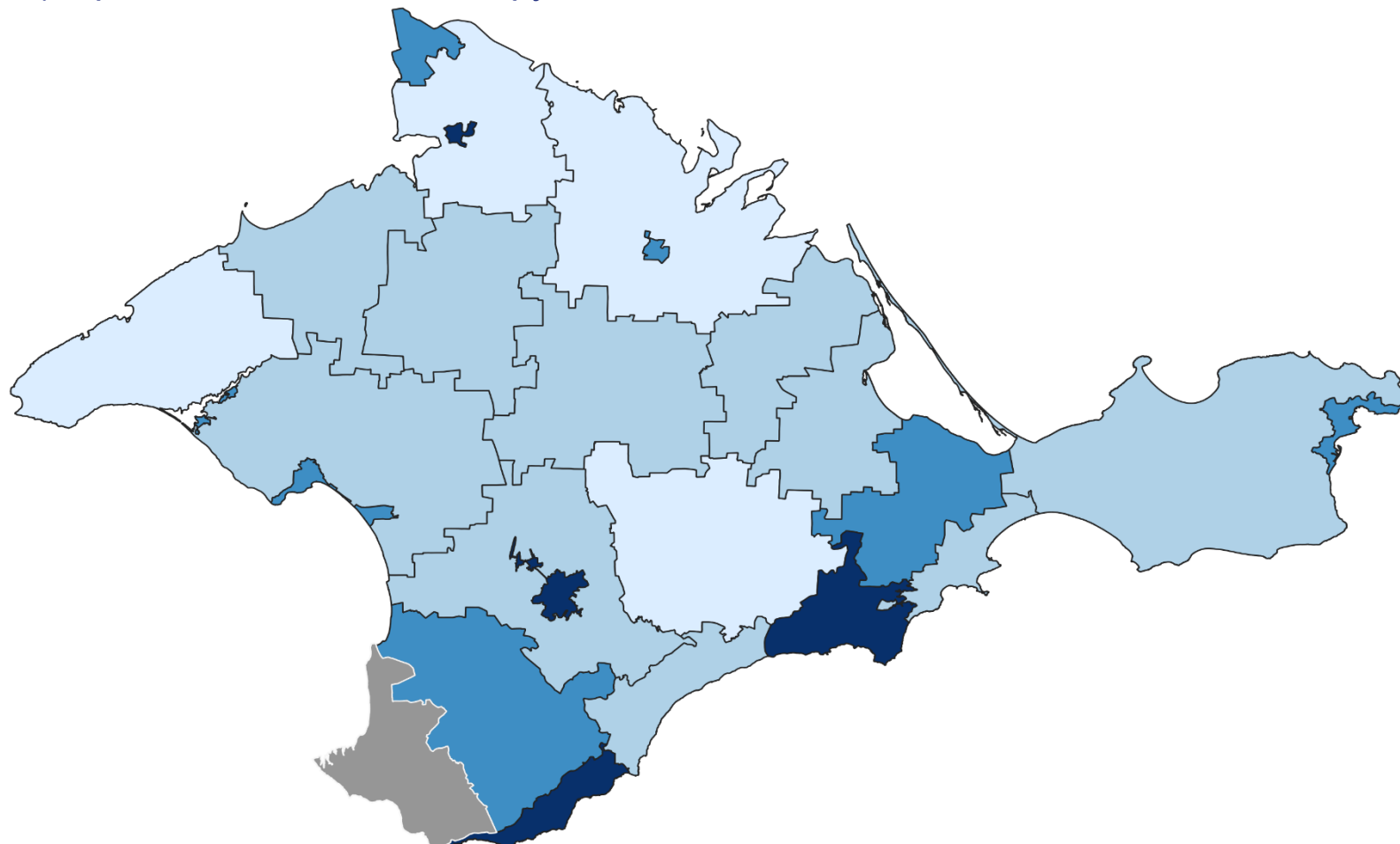


г. Симферополь

7,7



Джанкойский район



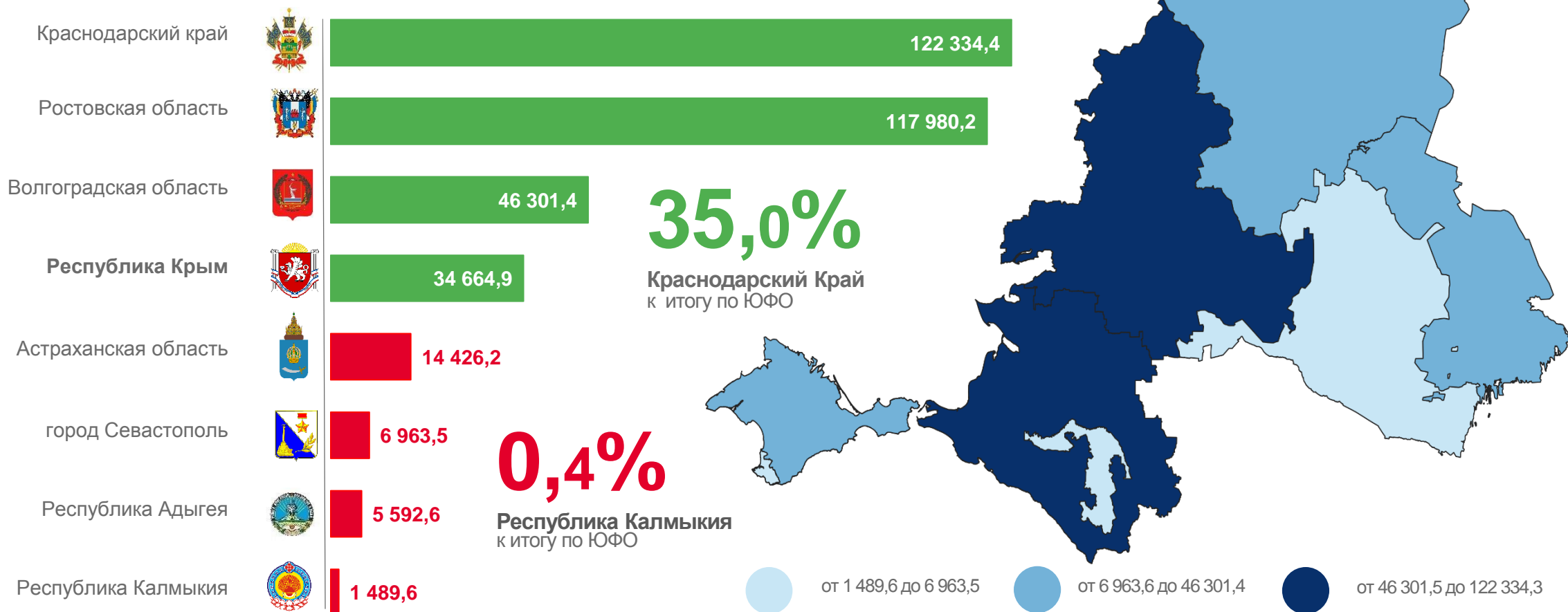
*Без субъектов малого предпринимательства и объема инвестиций, не наблюдаемых прямыми статистическими методами.





ИНВЕСТИЦИИ В ОСНОВНОЙ КАПИТАЛ В ЮЖНОМ ФЕДЕРАЛЬНОМ ОКРУГЕ,

млн рублей





ИНВЕСТИЦИИ В ОСНОВНОЙ КАПИТАЛ В ЮЖНОМ ФЕДЕРАЛЬНОМ ОКРУГЕ

в % к соответствующему периоду предыдущего года

